


		Prefeitura Municipal de Itapagipe BALANCETE DA RECEITA ORÇAMENTÁRIA DO MÊS DE JUNHO DE 2017		PÁGINA: 1 de 4	
Código	Especificação	Receita Mês	Acumulado		
1000.00.00.00	Receitas Correntes	3.535.181,21	24.336.555,10		
1100.00.00.00	Receita Tributária	243.619,79	1.470.357,23		
1110.00.00.00	Impostos	219.736,46	1.365.211,46		
1112.00.00.00	Impostos sobre o Patrimônio ea Renda	148.349,66	620.814,37		
1112.02.00.00	Imposto sobre a Propriedade Predial e Territorial Urbana	45.475,04	46.578,76		
1112.04.00.00	Imposto sobre a Renda e Proventos de Qualquer Natureza	64.898,80	358.066,17		
1112.04.31.00	Imposto de Renda Retido nas Fontes sobre os Rendimentos do Trabalho	64.898,80	358.066,17		
1112.08.00.00	Imposto sobre Transmissão Inter Vivos de Bens Imóveis e de Direitos Reais sobre Imóveis	37.975,82	216.169,44		
1112.08.01.00	Imp. sobre Trans. Inter Vivos	37.975,82	216.169,44		
1113.00.00.00	Impostos sobre a Produção ea Circulação	71.386,80	744.397,09		
1113.05.00.00	Imposto sobre Serviços de Qualquer Natureza	71.386,80	744.397,09		
1113.05.01.00	Imposto sobre Serviços de Qualquer Natureza	71.386,80	744.397,09		
1120.00.00.00	Taxas	23.883,33	105.145,77		
1121.00.00.00	Taxas pelo Exercício do Poder de Polícia	3.873,46	53.812,02		
1121.25.00.00	Taxa de Licença para Funcionamento de Estabelecimentos Comerciais, Indústria e Prestadora de Serviços	3.873,46	53.812,02		
1122.00.00.00	Taxas pela Prestação de Serviços	20.009,87	51.333,75		
1122.03.00.00	Taxa de Expediente e Emolumentos	490,38	2.536,37		
1122.04.00.00	Taxa de Conserv. de Calçamento	2.187,96	5.773,02		
1122.05.00.00	Taxa de Conserv. de Rede Esgoto	4.398,15	4.494,92		
1122.06.00.00	Taxa de Coleta Lixo	6.601,37	6.746,55		
1122.28.00.00	Taxa de Cemitérios	0,00	24,26		
1122.90.00.00	Taxa de Limpeza Pública	3.313,86	3.386,45		
1122.99.00.00	Outras Taxas pela Prestação de Serviços	3.018,15	28.372,18		
1200.00.00.00	Receitas de Contribuições	125.452,09	805.459,30		
1210.00.00.00	Contribuições Sociais	72.152,53	481.715,93		
1210.29.00.00	Contribuições para o Regime Próprio de Previdência do Servidor Público	72.152,53	481.715,93		
1210.29.01.00	Contribuição Patronal de Servidor Ativo Civil para Regime Próprio	0,00	223,51		
1210.29.07.00	Contribuição do Servidor Ativo Civil para o Regime Próprio	71.494,78	478.083,82		
1210.29.09.00	Contribuições do Servidor Inativo Civil para o Regime Próprio	649,26	3.366,15		
1210.29.11.00	Contribuições de Pensionista Civil para o Regime Próprio	8,49	42,45		
1230.00.00.00	Contribuição para o Custeio do Serviço de Iluminação Pública	53.299,56	323.743,37		
1300.00.00.00	Receita Patrimonial	166.060,91	1.394.834,44		
1320.00.00.00	Receitas de Valores Mobiliários	166.060,91	1.394.834,44		
1325.00.00.00	Remuneração de Depósitos Bancários	18.133,87	155.270,39		
1325.01.00.00	Remuneração de Depósitos de Recursos Vinculados	15.183,49	109.685,91		
1325.01.02.00	Receita de Remuneração de Depósitos Bancários de Recursos Vinculados - FUNDEB	3.225,12	23.079,00		
1325.01.03.00	Receita de Remuneração de Depósitos Bancários de Recursos Vinculados - Fundo de Saúde	8.282,88	59.368,09		
1325.01.05.00	Receita de Remuneração de Depósitos Bancários de Recursos Vinculados - Manutenção e Desenvolvimento do Ensi	371,68	2.374,50		
1325.01.06.00	Receita de Remuneração de Depósitos Bancários de Recursos Vinculados - Ações e Serviços Públicos de Saúde	15,24	217,27		
1325.01.09.00	Receita de Remuneração de Depósitos Bancários de Recursos Vinculados - Contribuição de Intervenção no Domínio	67,58	486,06		
1325.01.10.00	Receita de Remuneração de Depósitos Bancários de Recursos Vinculados - Fundo Nacional de Assistência Social (F	658,44	4.661,08		
1325.01.99.00	Receita de Remuneração de Outras Depósitos Bancários de Recursos Vinculados	2.562,55	19.499,91		
1325.02.00.00	Remuneração de Depósitos de Recursos Não Vinculados	2.950,38	45.584,48		
1325.02.99.00	Remuneração de Outros Depósitos de Recursos Não Vinculados	2.950,38	45.584,48		
1328.00.00.00	Remuneração dos Investimentos do Regime Próprio de Previdência do Servidor	147.927,04	1.239.564,05		
1328.10.00.00	Remuneração dos Investimentos do Regime Próprio de Previdência do Servidor em Renda Fixa	147.927,04	1.239.564,05		
1600.00.00.00	Receita de Serviços	0,00	816,00		
1600.03.00.00	Serviços de Transporte	0,00	816,00		
1600.03.06.00	Receita de Terminais Rodoviários	0,00	816,00		
1700.00.00.00	Transferências Correntes	2.965.852,26	20.492.128,39		

		Prefeitura Municipal de Itapagipe BALANCETE DA RECEITA ORÇAMENTÁRIA DO MÊS DE JUNHO DE 2017		PÁGINA: 2 de 4	
Código	Especificação	Receita Mês	Acumulado		
1720.00.00.00	Transferências Intergovernamentais	2.954.194,25	20.372.823,98		
1721.00.00.00	Transferências da União	1.352.038,81	9.600.079,77		
1721.01.00.00	Participação na Receita da União	1.123.827,69	6.872.173,66		
1721.01.02.00	Cota-parte do Fundo de Participação dos Municípios	1.117.503,66	6.806.214,42		
1721.01.05.00	Cota-parte do Imposto sobre a Propriedade Territorial Rural	6.324,03	65.959,24		
1721.22.00.00	Transferência da Compensação Financeira pela Exploração de Recursos Naturais	34.623,77	806.143,85		
1721.22.11.00	Cota-parte da Compensação Financeira de Recursos Hídricos	0,00	570.141,40		
1721.22.20.00	Cota-parte da Compensação Financeira de Recursos Minerais (CFEM)	452,27	2.974,82		
1721.22.50.00	Cota-parte Royalties pela Participação Especial Lei N o 9.478/97, Artigo 50	22.753,60	160.147,14		
1721.22.70.00	Cota-parte do Fundo Especial do Petróleo (FEP)	11.417,90	72.880,49		
1721.33.00.00	Transferência de Recursos do Sistema Único de Saúde (SUS) Repasses Fundo a Fundo	129.088,80	1.534.206,63		
1721.33.11.00	Transferência de Recursos do SUS - Bloca Atenção Básica	111.548,00	1.414.943,68		
1721.33.12.00	Transferência de Recursos do SUS - Bloca Atenção de Média e Alta Complexidade Ambulatorial e Hospitalar	7.500,00	45.000,00		
1721.33.13.00	Transferência de Recursos do SUS - Bloca Vigilância em Saúde	10.040,80	74.262,95		
1721.34.00.00	Transferência de Recursos do Fundo Nacional de Assistência Social (FNAS)	13.501,49	102.718,04		
1721.35.00.00	Transferência de Recursos do Fundo Nacional do Desenvolvimento da Educação (FNDE)	44.215,74	244.149,67		
1721.35.01.00	Transferências do Salário-Educação	24.612,82	166.718,73		
1721.35.03.00	Transferências Diretas do FNDE Referentes ao Programa Nacional de Alimentação Escolar (PNAE)	14.685,60	58.742,40		
1721.35.04.00	Transferências Diretas do FNDE Referentes ao Programa Nacional de Apoio ao Transporte do Escolar (PNATE)	4.917,32	18.688,54		
1721.36.00.00	Transferência Financeira do ICMS - Desoneração - LC N o 87/96	6.781,32	40.687,92		
1722.00.00.00	Transferências do Estado	1.238.820,21	8.423.984,39		
1722.01.00.00	Participação na Receita do Estado	1.238.820,21	8.412.966,79		
1722.01.01.00	Cota-parte do ICMS	1.189.986,65	6.887.869,33		
1722.01.02.00	Cota-parte do IPVA	35.168,52	1.422.347,88		
1722.01.04.00	Cota-parte do IPI sobre Exportação	13.665,04	82.931,71		
1722.01.13.00	Cota-parte da Contribuição de Intervenção no Domínio Econômico	0,00	19.817,87		
1722.99.00.00	Outras Transferências do Estado	0,00	11.017,60		
1722.99.51.00	Transferências de Recursos do Fundo Estadual de Assistência	0,00	11.017,60		
1724.00.00.00	Transferências Multigovernamentais	363.335,23	2.348.759,82		
1724.01.00.00	Transferências de Recursos do Fundo de Manutenção e Desenvolvimento da Educação Básica e de Valorização dos	363.335,23	2.348.759,82		
1760.00.00.00	Transferências de Convênios	11.658,01	119.304,41		
1762.00.00.00	Transferências de Convênios do Estado e de Suas Entidades	11.658,01	119.304,41		
1762.01.00.00	Transferências de Convênios do Estado para o Sistema Único de Saúde (SUS)	11.658,01	119.304,41		
1900.00.00.00	Outras Receitas Correntes	34.196,16	172.959,74		
1910.00.00.00	Multas e Juros de Mora	10.355,14	58.069,70		
1911.00.00.00	Multas e Juros de Mora dos Tributos	149,04	12.495,57		
1911.38.00.00	Multas e Juros de Mora do Imposto sobre a Propriedade Predial e Territorial urbana (IPTU)	0,00	196,89		
1911.40.00.00	Multas e Juros de Mora do Imposto sobre Serviços de Qualquer Natureza (ISS)	146,58	12.076,96		
1911.99.00.00	Multas e Juros de Mora de Outras Tributos	2,46	221,72		
1913.00.00.00	Multas e Juros de Mora da Dívida Ativa dos Tributos	10.206,10	41.585,16		
1913.11.00.00	Multas e Juros de Mora da Dívida Ativa do Imposto sobre a Propriedade Predial e Territorial Urbana (IPTU)	9.452,17	36.872,01		
1913.13.00.00	Multas e Juros de Mora da Dívida Ativa do Imposto sobre Serviços de Qualquer Natureza (ISS)	753,93	4.713,15		
1919.00.00.00	Multas de Outras Origens	0,00	3.988,97		
1919.50.00.00	Multas por Auto de Infração	0,00	3.988,97		
1920.00.00.00	Indenizações e Restituições	491,79	11.582,41		
1922.00.00.00	Restituições	491,79	11.582,41		
1922.01.00.00	Restituições de Convênios	0,00	994,15		
1922.01.20.00	Restituições de Convênios – Financeira	0,00	994,15		
1922.99.00.00	Outras Restituições	491,79	10.588,26		
1922.99.51.00	Restituições Decorrentes do Cumprimento de Decisão do Tribunal de Contas	0,00	2.599,34		

		Prefeitura Municipal de Itapagipe BALANCETE DA RECEITA ORÇAMENTÁRIA DO MÊS DE JUNHO DE 2017		PÁGINA: 3 de 4	
Código	Especificação	Receita Mês	Acumulado		
1922.99.52.00	Outras Restituições	491,79	7.988,92		
1930.00.00.00	Receita da Dívida Ativa	23.349,23	103.307,63		
1931.00.00.00	Receita da Dívida Ativa Tributária	23.349,23	103.307,63		
1931.01.00.00	Receita da Dívida Ativa Tributária	1.413,84	8.904,43		
1931.11.00.00	Receita da Dívida Ativa do Imposto sobre a Propriedade Predial e Territorial Urbana (IPTU)	21.126,94	86.408,04		
1931.13.00.00	Receita da Dívida Ativa do Imposto sobre Serviços de Qualquer Natureza (ISS)	808,45	7.913,28		
1931.99.00.00	Receita da Dívida Ativa de Outras Tributos	0,00	81,88		
1931.99.52.00	Receita da Dívida Ativa de Outros Tributos	0,00	81,88		
2000.00.00.00	Receitas de Capital	306.757,42	1.629.913,91		
2100.00.00.00	Operações de Crédito	156.767,42	1.374.174,66		
2110.00.00.00	Operações de Crédito Internas	156.767,42	1.374.174,66		
2114.00.00.00	Operações de Crédito Internas - Contratuais	156.767,42	651.722,55		
2114.99.00.00	Outras Operações de Crédito Internas - Contratuais	156.767,42	651.722,55		
2119.00.00.00	Outras Operações de Créditos Internas	0,00	722.452,11		
2200.00.00.00	Alienação de Bens	0,00	749,25		
2220.00.00.00	Alienação de Bens Imóveis	0,00	749,25		
2225.00.00.00	Alienação de Imóveis Urbanos	0,00	749,25		
2400.00.00.00	Transferências de Capital	149.990,00	254.990,00		
2420.00.00.00	Transferências Intergovernamentais	149.990,00	149.990,00		
2421.00.00.00	Transferências da União	149.990,00	149.990,00		
2421.01.00.00	Transferências de Recursos do Sistema Único De Saúde (SUS)	149.990,00	149.990,00		
2421.01.01.00	Transferências de Recursos do SUS - Bioco Investimentos na Rede de Serviços de Saúde	149.990,00	149.990,00		
2470.00.00.00	Transferências de Convênios	0,00	105.000,00		
2471.00.00.00	Transferência de Convênios da União e de Suas Entidades	0,00	105.000,00		
2471.99.00.00	Outras Transferências de Convênio da União	0,00	105.000,00		
7000.00.00.00	Receitas Correntes Intraorçamentárias	113.116,25	942.957,84		
7200.00.00.00	Receitas de Contribuições	113.116,25	761.482,18		
7210.00.00.00	Contribuições Sociais	113.116,25	761.482,18		
7210.29.00.00	Contribuições para o Regime Próprio de Previdência do Servidor Público	113.116,25	761.482,18		
7210.29.01.00	Contribuição Patronal de Servidor Ativo Civil para Regime Próprio	96.910,25	652.364,47		
7210.29.13.00	Contribuição Previdenciária para Amortização do Déficit Atuarial	16.206,00	109.117,71		
7900.00.00.00	Outras Receitas Correntes	0,00	181.475,66		
7910.00.00.00	Multas e Juros de Mora	0,00	118.951,11		
7914.00.00.00	Multas e Juros de Mora da Dívida Ativa das Contribuições	0,00	118.951,11		
7914.99.00.00	Multas e Juros de Mora de Dívida Ativa de Outras Contribuições	0,00	118.951,11		
7930.00.00.00	Receita da Dívida Ativa	0,00	62.524,55		
7932.00.00.00	Receita da Dívida Ativa Não Tributária	0,00	62.524,55		
7932.99.00.00	Receita da Dívida Ativa Não Tributária de Outras Receitas	0,00	62.524,55		
7932.99.52.00	Receita da Dívida Ativa Não Tributária Decorrente de Cumprimento de Decisão do Tribunal de Contas	0,00	62.524,55		
9000.00.00.00	Deduções da Receita	-474.537,83	-3.123.956,63		
9300.00.00.00	Descontos Concedidos (ao detalhar, acrescentar a rubrica da receita a ser deduzida)	-652,13	-62.771,20		
9320.00.00.00	Deduções Receitas de Valores Mobiliários-Iprevi	-652,13	-62.771,20		
9328.00.00.00	Deduções Remun.dos Investimentos do RPPS-Iprevi	-652,13	-62.771,20		
9328.10.00.00	Dedução Rem.dos Inves.RPPS renda Fixa-Iprevi	-652,13	-62.771,20		
9500.00.00.00	FUNDEB	-473.885,70	-3.061.185,43		
9510.00.00.00	FUNDEB	-473.885,70	-3.061.185,43		
9517.00.00.00	FUNDEB	-473.885,70	-3.061.185,43		
9517.20.00.00	FUNDEB	-247.763,93	-1.678.613,35		
9517.21.00.00	FUNDEB	-226.121,77	-1.382.572,08		
9517.21.01.00	Dedução das Receitas de Transferências da União	-224.765,51	-1.374.434,52		

 Prefeitura Municipal de Itapagipe BALANCETE DA RECEITA ORÇAMENTÁRIA DO MÊS DE JUNHO DE 2017		PÁGINA: 4 de 4	
Código	Especificação	Receita Mês	Acumulado
9517.21.01.02	Dedução de Receita para Formação do FUNDEB - FPM	-223.500,71	-1.361.242,73
9517.21.01.05	Dedução de Receita para Formação do FUNDEB - ITR	-1.264,80	-13.191,79
9517.21.36.00	Dedução de Receita para Formação do FUNDEB - IEMS Desoneração - Le N° 87/96	-1.356,26	-8.137,56
9517.22.00.00	Dedução das Receitas de Transferência dos Estados	-247.763,93	-1.678.613,35
9517.22.01.00	Dedução das Receitas de Transferência dos Estados	-247.763,93	-1.678.613,35
9517.22.01.01	Dedução de Receita para Formação do FUN DEB - ICMS	-237.997,30	-1.377.573,74
9517.22.01.02	Dedução de Receita para Formação do FUNDEB - IPVA	-7.033,62	-284.469,00
9517.22.01.04	Dedução de Receita para Formação do FUNDEB - IPI sobre Exportação	-2.733,01	-16.570,61
Subtotal		3.480.517,05	23.785.470,22
Total das Receitas Intraorçamentárias		-113.116,25	-942.957,84
Totais		3.367.400,80	22.842.512,38

Kely Agreli Borges Gonçalves
Contadora - CRC N° 7.415.227

Benice Nery Maia
Prefeita